

ExamsLabs

ExamsLabs

HOME

ALL VENDORS

GUARANTEE

FAQ

TESTIMONIALS

CART (0)

Pass Your Next Certification Exam Fast!

Everything you need to prepare, learn & pass your certification exam easily.

365 days free updates. First attempt guaranteed success.



Select a vendor...

Select an test...

Your email address

Free Download Demo

Try **Online Engine** before you buy

Online Test Engine: Online Tool, Convenient, easy to study. Instant Online Access. Supports All Web Browsers.

PDF format: Easy to read and print learning materials, our products are available in PDF file format.

Desktop Test Engine: Installable Software Application. Simulates Real Exam Environment. Practice Offline Anytime.

What Client's Say

"I passed today with score 80%. I confirm that it's valid in UK. Focus on "Correct answer" and forget the "Answer X from real test". I had free new questions.



Sebastian
★★★★★

"Questions from this HPE0-S51 dump are 100% valid... not all answers. I passed this exam a few days ago (in France) and got these results.



Wayne
★★★★★

<http://www.examslabs.com/>

Latest Study Materials, Valid Dumps - ExamsLabs

Exam : **070-357J**

Title : **Developing Mobile Apps**

Vendor : **Microsoft**

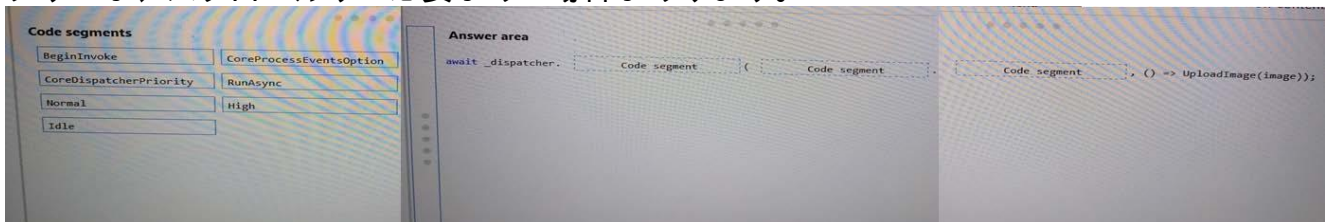
Version : **DEMO**

QUESTION NO: 1

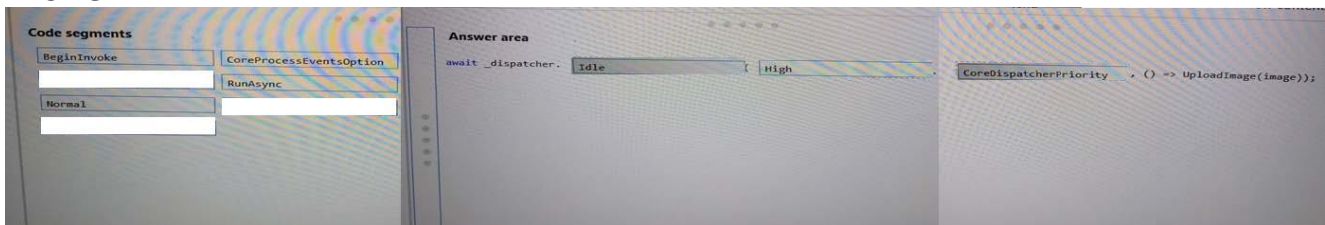
質問のドラッグアンドドロップ

ユーザーインターフェイスの要件を満たすには、IM14行にコードを追加する必要があります。

関連するコードセグメントをどのように完成させる必要がありますか？答えるには、適切なコードセグメントを正しい場所にドラッグします。各コードセグメントは、1回、複数回、またはまったく使用できません。コンテンツを表示するには、ペイン間で分割バーをドラッグするか、スクロールする必要があります。



Answer:

**QUESTION NO: 2**

質問のドラッグアンドドロップ

ユニバーサルWindowsプラットフォーム (UWP) を開発しています。

アプリには次の要件があります。

-ユーザーはサードパーティを使用してアプリで認証できる必要があります。

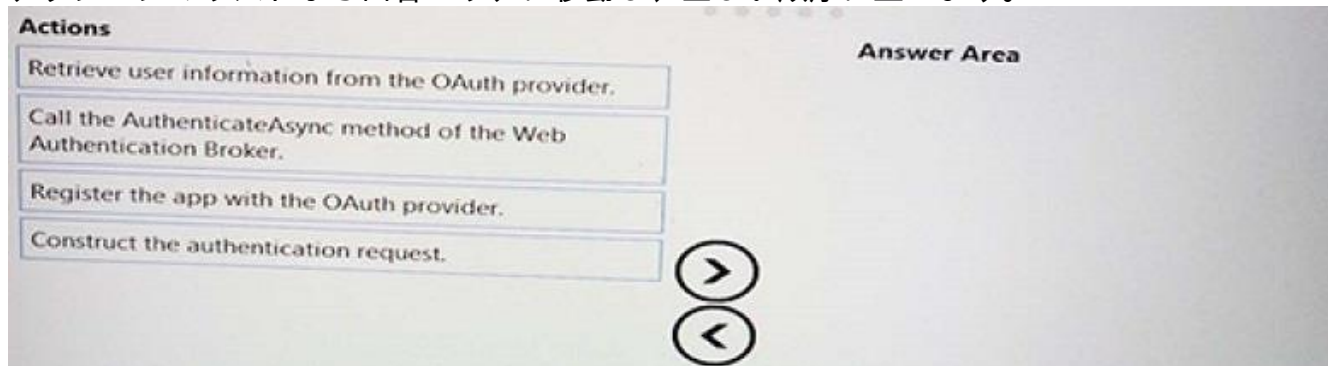
パーティー-OAuthプロバイダー。

-ユーザーには、シングルサインオンを使用するオプションが必要です。

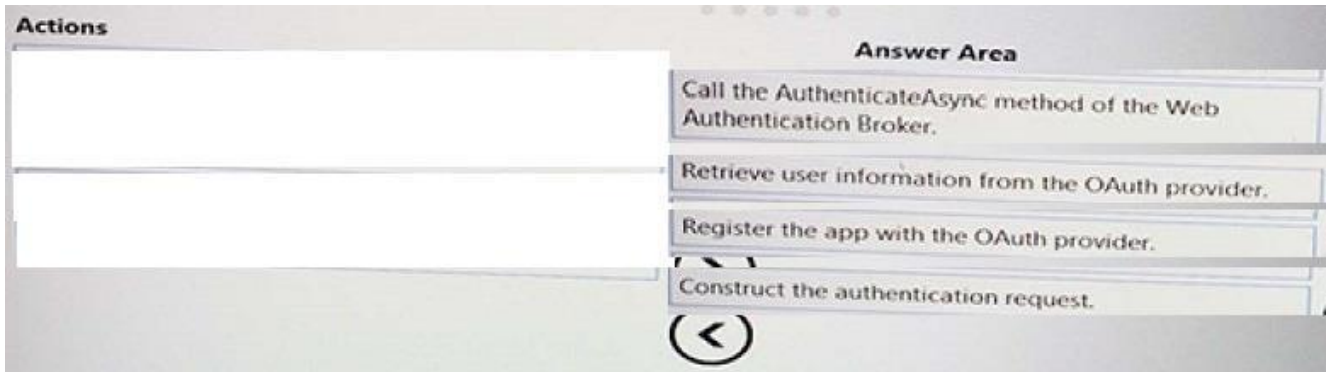
Windows Dev Centerからアプリのセキュリティ識別子 (SID) を取得します。

アプリの認証を実装する必要があります。

どの順序でアクションを実行する必要がありますか？回答するには、すべてのアクションをアクションのリストから回答エリアに移動し、正しい順序に並べます。



Answer:

**QUESTION NO: 3**

ユニバーサルWindowsプラットフォーム (UWPJアプリ。このアプリケーションには、次のXAMLマークアップを含むページがあります。

```

01 <DataTemplate >
02   <Border Background="Blue" width ="400" height ="300" Margin ="20">
03     <Grid>
04       <Grid.ColumnDefinitions >
05         <ColumnDefinition width ="*" />
06         <ColumnDefinition width ="*" />
07       </Grid.ColumnDefinitions >
08       <Rectangle Grid.Column ="1" Fill="White" Opacity =".66"/>
09       <TextBlock Text ="{Binding LastName }"/>
10     </Grid>
11   </Border>
12 </DataTemplate >

```

ユーザーは、ページの更新に時間がかかることを報告します。

同じレイアウトと機能を維持しながらページの読み込み時間を改善する必要があります。

あなたは何をするべきか？

A.

塗りつぶしと不透明度の属性と値をRECTANGLEのdementから08行目のGRID要素まで03行目に移動します。 GRIDに08行目のRECTANGLE要素を削除します。

次に、RECTANGLE要素を削除します。

B.

行012のマークアップを行03のマークアップと入れ替えます。 行10のマークアップと行11のマークアップを入れ替えます。

C. 行05と06のWidthプロパティの正確な値を指定します。

D. BORDER要素から02行目の属性をline03のGRID要素に移動します。

次に、02行目と11行目のBORDER要素を削除します。

Answer: A

QUESTION NO: 4

質問のドラッグアンドドロップ

ユニバーサルWindowsプラットフォーム (UWP) アプリを開発しています。ユーザーは、画面に画像をドラッグアンドドロップして、友人と共有できます。

アプリにドラッグアンドドロップを実装する必要があります。ユーザーは、アプリが表示する青い四角形に画像をドロップできる必要があります。

関連するマークアップをどのように完了する必要がありますか？答えるには、適切なマークアップセグメントを正しいターゲットにドラッグします。各マークアップセグメントは、1回、複数回、またはまったく使用されません。コンテンツを表示するには、ペイン間で分割バーをドラッグするか、スクロールする必要があります。

Markup segments

- AllowDrop
- DragOver
- Grid_DragOver
- Drop

Answer area

```
<Grid
  Markup segment = "True"
  Markup segment = "Markup segment"
  Markup segment = "Grid_Drop" Background="LightBlue" Margin = "10,10,10,353"
>
...
<TextBlock>Drop anywhere in the blue area </ TextBlock>
</Grid>
```

Answer:

Markup segments

- AllowDrop
- Drop
- Grid_DragOver
- DragOver

Answer area

```
<Grid
  AllowDrop = "True"
  Drop = "Grid_DragOver"
  DragOver = "Grid_Drop" Background="LightBlue" Margin = "10,10,10,353"
>
...
<TextBlock>Drop anywhere in the blue area </ TextBlock>
</Grid>
```

QUESTION NO: 5

共有コード用のプロジェクトを作成する必要があります。
 解決策：共有コードを.NETクラスライブラリに実装します。
 これは目標を達成していますか？

- A. いいえ
- B. はい

Answer: A